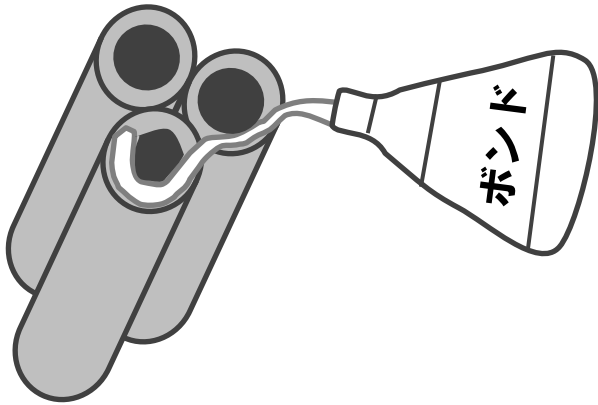


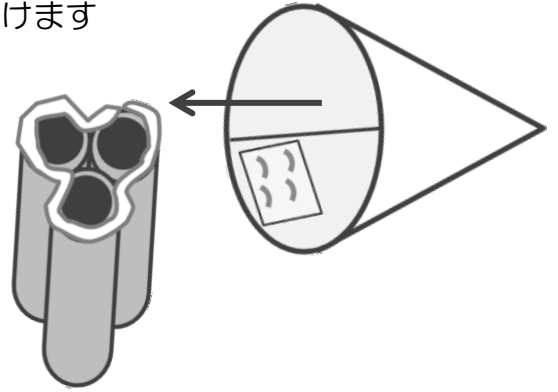


ホワイト ふわふわ クリスマスツリー

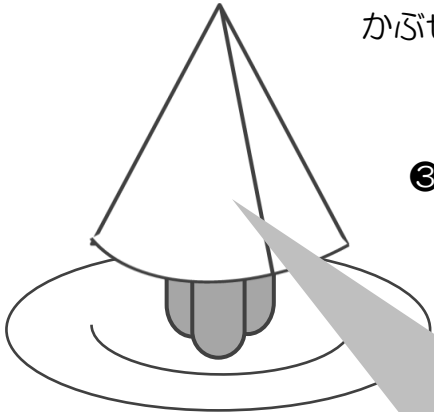


①さんぼん くっついている
ボールしんのかたほうに
ふちをなぞるようにして
ボンドをつけます

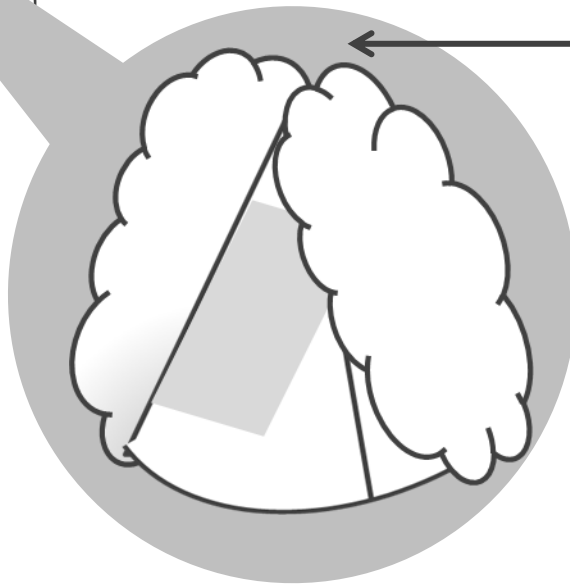
②ボールしんに やね のような
かたちをした あつがみ を
かぶせて くっつけます




③①とおなじように ボールしん の
はんたいがわにも ボンド を つけて
かみざら と くっつけます



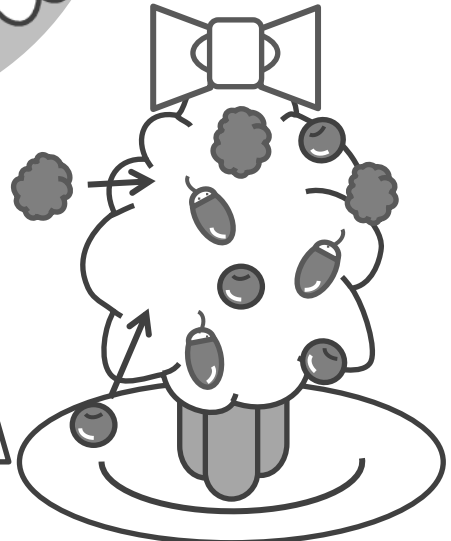
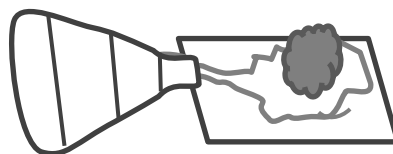
④りょうめんテープ で
わたをはりつけます



⑤わたをはりつけたら
ツリーのてっぺんに
リボンをさしこみます



⑦どんぐり や まつぼっくり に ボンド
をつけ ツリー を かざりつけたら
できあがりです♪



参考資料

クリスマス・正月の工作図鑑 どんぐりまつぼっくり落花生身近な素材ですぐつくれる
岩藤 しおい // 著 いかだ社 2007.11 J/750/171